

# Torre di puntellazione 1800x1800 cassaforma superiore m<sup>2</sup> 9.00

1800x1800-mm shoring tower with 9.00 m<sup>2</sup> upper formwork - Stützturm 1800x1800 Schalung größer m<sup>2</sup> 9.00

Tour d'étayage 1800x1800 coffrage supérieur 9,00 m<sup>2</sup> - Torre de apuntelado 1800x1800 encofrado superior m<sup>2</sup> 9.00

## 01. Piede regolabile

- 01. Adjustable base jack
- 01. Verstellbarer Fuß
- 01. Pied réglable
- 01. Pié regulable

## 02. Montante H 3000

- 02. 3000 mm upright
- 02. Trägerpfosten H 3000
- 02. Montant H 3000
- 02. Montante

## 03. Spina con molla D16

- 03. Spring pin D16
- 03. Federstift D16
- 03. Fiche à ressort D16
- 03. Punta con muelle

## 04. Inserto di collegamento

- 04. Connection element
- 04. Verbindungseinsatz
- 04. Insert de jonction
- 04. Inserto de unión

## 05. Montante H 2000

- 05. 2000 mm upright
- 05. Trägerpfoste H 2000
- 05. Montant H 2000
- 05. Montante H 2000

## 06. Piattello di aggancio

- 06. Octagonal node plate
- 06. Kopplungsscheibe
- 06. Plateau d'accrochage
- 06. Platillo de enganche

## 07. Molla di aggancio al montante

- 07. Spring upright plug
- 07. Kopplungsfeder für Trägerpfosten
- 07. Ressort d'accrochage au montant
- 07. Muelle de enganche al montante

## 08. Testa regolabile

- 08. Adjustable head jack
- 08. Verstellbarer Kopf
- 08. Tête réglable
- 08. Cabeza regulable

## 09. Bloccaggio trave doppio C

- 09. Double-C beam blocking clamp
- 09. Verriegelungsklemme für Doppel-C Balken
- 09. Blocage poutre double C
- 09. Bloqueo viga doble C

## 10. Bloccaggio trave-legno

- 10. Wood beam blocking clamp
- 10. Verriegelungsklemme für Holzbalken
- 10. Blocage poutre bois
- 10. Bloqueo viga de madera

## 11. Arrivo del montante

- 11. Upright upper end
- 11. Reichweite des Trägerpfostens
- 11. Arrivée du montant
- 11. Final del montante

## 12. Diagonale in pianta 1800x1800 mm

- 12. 1800x1800 mm horizontal-diagonal brace
- 12. Horizontale Kreuzstrebe 1800x1800
- 12. Diagonale en plan 1800x1800 mm
- 12. Diagonale en planta 1800x1800 mm

## 13. Diagonale vista 1800x1500 mm

- 13. 1800x1500 mm vertical-diagonal brace
- 13. Vertikale Kreuzstrebe 1800x1500
- 13. Diagonale visuelle 1800x1500 mm
- 13. Diagonal vista 1800x1500 mm

## 14. Corrente 1800 mm

- 14. 1800 mm ledger
- 14. Längsschwelle 1800
- 14. Solive 1800 mm
- 14. Corriente 1800 mm

## 15. Diagonale in vista 1800x1500 mm

- 15. 1800x1500 mm vertical-diagonal brace
- 15. Vertikale Kreuzstrebe 1800x1500
- 15. Diagonale visuelle 1800x1500 mm
- 15. Diagonal vista 1800x1500 mm

## 16. Partenza del montante

- 16. Upright lower end
- 16. Beginn des Trägerpfostens
- 16. Départ du montant
- 16. Salida del montante

## 17. Corrente 1800 mm

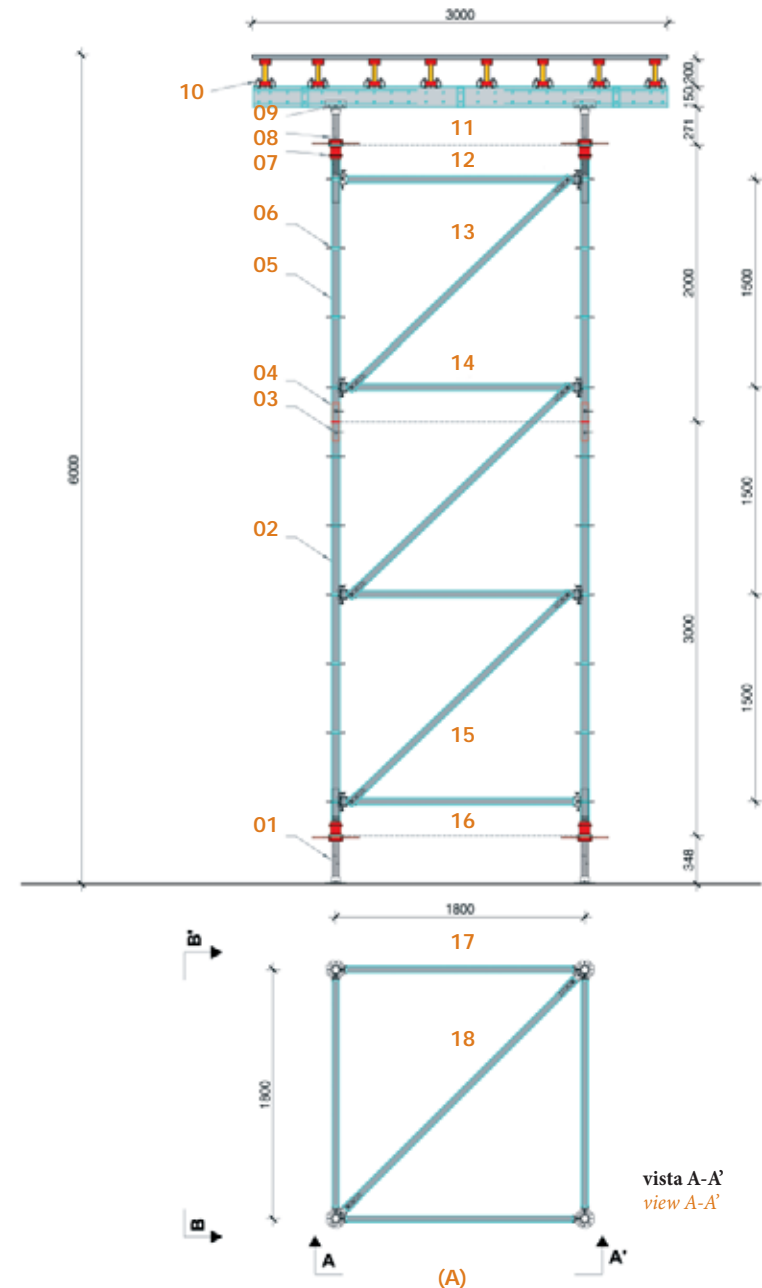
- 17. 1800 mm ledger
- 17. Längsschwelle 1800
- 17. Solive 1800 mm
- 17. Corriente 1800 mm

## 18. Diagonale pianta 1800x1800 mm

- 18. 1800x1800 mm horizontal-diagonal brace
- 18. Vertikale Kreuzstrebe 1800x1800 mm
- 18. Diagonale en plan 1800x1800 mm
- 18. Diagonal planta 1800x1800 mm

## H 600 CM (A)

- vista A-A'
- H 600 CM (A)
- vista A-A'





# Torre di puntellazione 1800x1800 cassaforma superiore m<sup>2</sup> 9.00

1800x1800 mm shoring tower with 9.00 m<sup>2</sup> upper formwork - Stützturm 1800x1800 Schalung größer m<sup>2</sup> 9.00

Tour d'étayage 1800x1800 coffrage supérieur 9,00 m<sup>2</sup> - Torre de apuntelado 1800x1800 encofrado superior m<sup>2</sup> 9.00

## 01. Arrivo del montante

01. Upright upper end

01. Reichweite des Trägerpfostens

01. Arrivée du montant

01. Final del montante

## 02. Partenza del montante

02. Upright lower end

02. Beginn des Trägerpfostens

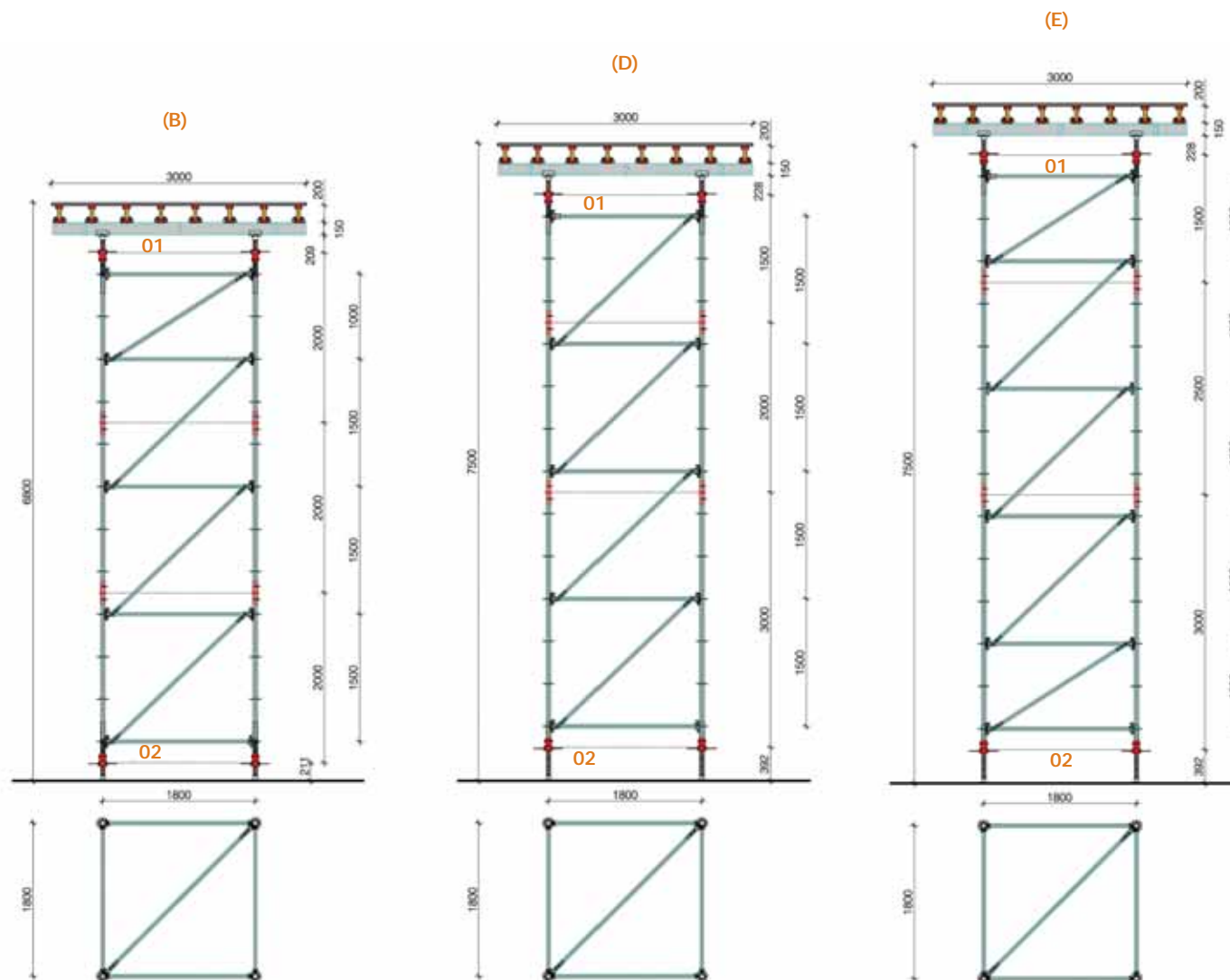
02. Départ du montant

02. Salida del montante

H 680 CM (B)

H 750 CM (D)

H 800 CM (E)



sistema di puntellazione SMP8

# Torre di puntellazione 1800x1800 cassaforma superiore m<sup>2</sup> 9.00

1800x1800 mm shoring tower with 9.00 m<sup>2</sup> upper formwork - Stützturm 1800x1800 Schalung größer m<sup>2</sup> 9.00

Tour d'étaisage 1800x1800 coffrage supérieur 9,00 m<sup>2</sup> - Torre de apuntelado 1800x1800 encofrado superior m<sup>2</sup> 9.00

## 01. Arrivo del montante

01. Upright upper end

01. Reichweite des Trägerpfostens

01. Arrivée du montant

01. Final del montante

## 02. Partenza del montante

02. Upright lower end

02. Beginn des Trägerpfostens

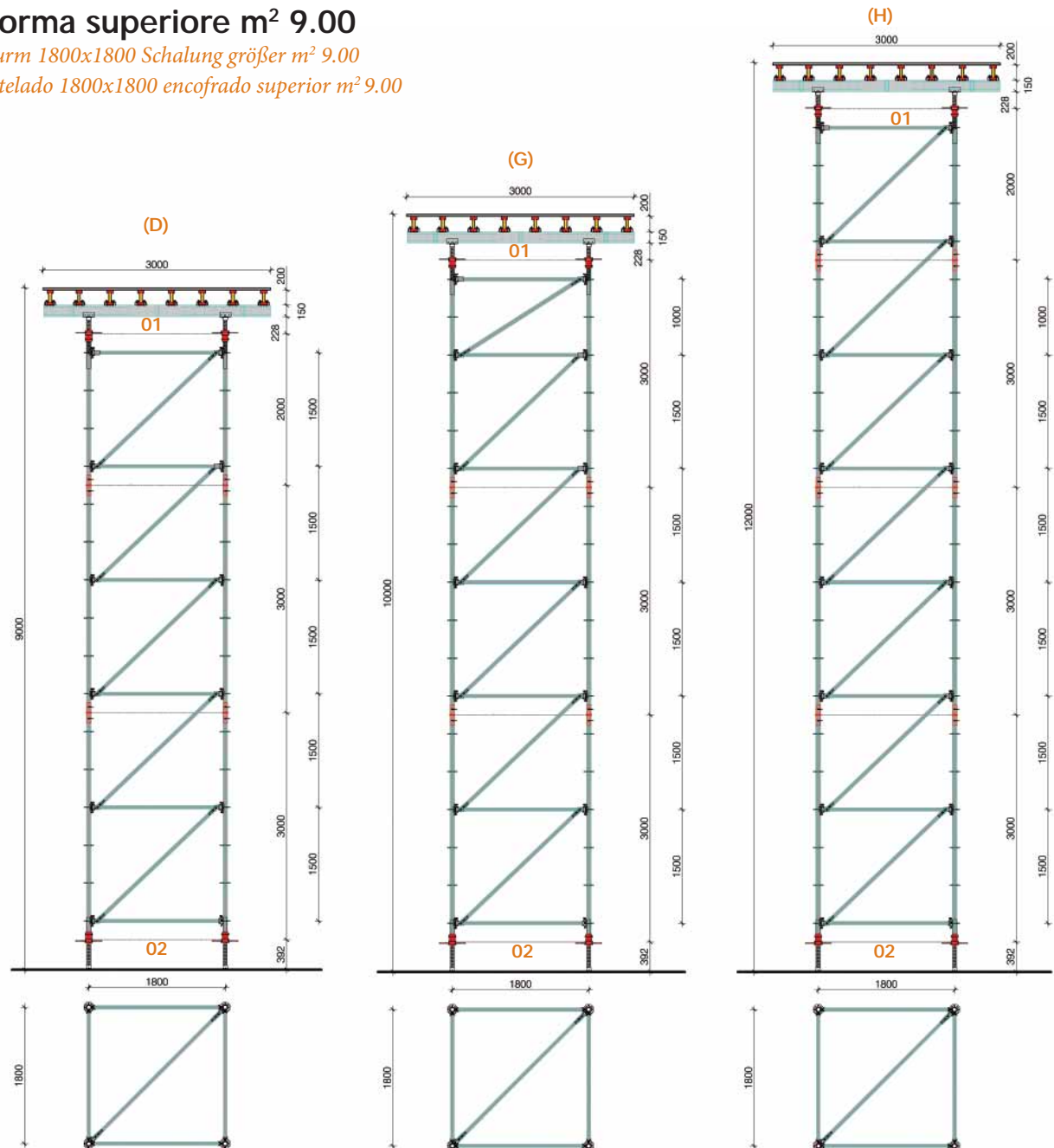
02. Départ du montant

02. Salida del montante

H 900 CM (D)

H 1000 CM (G)

H 1200 CM (H)



sistema di puntellazione SMP8